

Cooperativa Multiactiva Freskoop

Estados Financieros Individuales NIIF Pymes

Al 31 de diciembre de 2024 y 2023

(Cifras expresadas en miles de pesos colombianos)

ESTADOS FINANCIEROS NIIF PYMES DICIEMBRE 2024

COOPERATIVA MULTIACTIVA FRESKOOP

ESTADO DE SITUACIÓN FINANCIERA INDIVIDUAL


Por el periodo terminado al diciembre 31 de 2024 con cifras comparativas al 31 de diciembre de 2023

(Cifras expresadas en miles de pesos colombianos - M\$)

ACTIVOS	Nota N°	31.12.2024 M\$	31.12.2023 M\$	VARIACION	%
Activos corrientes					
Efectivo y equivalentes de efectivo	6	256.510	210.334	46.176	22%
Activos financieros		650	580	70	12%
Deudores comerciales. Cartera de credito	7	1.932.045	1.639.284	292.761	18%
Otros activos no financieros		8.211	0	8.211	0%
Otras cuentas por cobrar.	8	154.573	140.463	14.110	10%
Total activos corrientes		2.351.989	1.990.661	361.328	18%
Activos no corrientes					
Deudores comerciales cartera de credito	7	3.750.441	2.968.095	782.345	26%
Propiedades de inversión	10	7.692	7.692	0	0%
Propiedades, planta y equipo	9	10.593	6.417	4.176	65%
Total activos no corrientes		3.768.726	2.982.205	786.521	26%
TOTAL ACTIVOS.		6.120.715	4.972.866	1.147.850	23%
PASIVOS					
Pasivos corrientes					
Pasivos financieros	11	337	0	337	0%
Cuentas por pagar	12	209.634	146.573	63.061	43%
Impuestos corrientes por pagar	13	5.607	5.204	403	8%
Beneficios a empleados	14	31.137	24.534	6.603	27%
Fondos sociales	15	16.700	6.728	9.972	148%
Otros pasivos no financieros	15	42.441	24.660	17.781	72%
Total pasivos corrientes		305.857	207.700	98.157	47%
TOTAL PASIVOS.		305.857	207.700	98.157	47%
PATRIMONIO					
Capital social	16	4.941.553	3.931.828	1.009.725	26%
Superávit de capital		120.804	120.804	0	0%
Reservas		168.764	157.947	10.817	7%
Fondo destinacion especifica		240.604	252.305	-11.701	-5%
Otros fondos		260.801	222.139	38.662	17%
Excedente del periodo		74.739	72.551	2.188	3%
Excedentes Acumulados		7.593	7.593	0	0%
TOTAL PATRIMONIO		5.814.858	4.765.166	1.049.692	22%
TOTAL PASIVO Y PATRIMONIO.		6.120.715	4.972.866	1.147.849	23%


MARLA LIZE H PABON ROMAN
 Representante Legal
 Ver certificación adjunta


MARTHA ROSAS NIETO
 Contador Publico
 T.P. 154086-T
 Ver certificación adjunta


JUAN CARLOS ARRIETA SANCHEZ
 Revisor Fiscal No. 230884-T
 Designado por VISION CONTABLE & FINANCIERA S.A.
 Ver opinion adjunta

ESTADOS FINANCIEROS NIIF . . . MES DICIEMBRE 2024

COOPERATIVA MULTIACTIVA
 N.I.F. 864.142.480-0
 ESTADO DE RESULTADO INTEGRAL INDIVIDUAL
 Por el periodo terminado al 31 de diciembre de 2024
 (Cifras expresadas en miles de pesos)

COOPERATIVA MULTIACTIVA FRESKOOP

ESTADO DE RESULTADO INTEGRAL INDIVIDUAL


Por el periodo terminado al diciembre 31 de 2024 con cifras comparativas al 31 de diciembre de 2023

(Cifras expresadas miles de pesos colombianos)

	Nota	01.01.2024	01.01.2023	VARIACION	%
	N°	31.12.2024	31.12.2023		
		M\$	M\$		
INGRESOS POR ACTIVIDADES ORDINARIAS.					
Comisiones y honorarios.	17	4.186	3.306	880	27%
Actividades inmobiliarias, empresariales y de alquiler	17	2.765	2.537	228	9%
Servicio de crédito	17	945.016	803.062	141.954	18%
Administrativos y sociales	17	17.156	29.310	-12.154	-41%
TOTAL INGRESOS POR ACTIVIDADES ORDINARIAS.		969.123	838.215	130.908	16%
(menos) Gastos efectivos de administración.	18	865.433	702.056	163.377	23%
TOTAL GASTOS EFECTIVOS DE ADMINISTRACIÓN Y VENTAS.		865.433	702.056	163.377	23%
(menos) Deterioro de cartera de crédito	18	36.026	64.181	-28.155	-44%
(menos) Depreciaciones.	18	2.984	5.110	-2.126	-42%
EXCEDENTE OPERACIONAL.		64.679	66.867	-2.188	-3%
(más) Otras ganancias del periodo.	19	34.655	30.132	4.523	15%
(menos) otras pérdidas (gastos) del periodo.	20	25.305	24.454	851	3%
EXCEDENTE ANTES DE FINANCIEROS E INTERESES		74.030	72.545	1.484	2%
(más) Ingresos financieros	19	709	5	704	13731%
EXCEDENTE ANTES DE IMPUESTOS.		74.739	72.551	2.188	3%
EXCEDENTE DEL PERIODO.		74.739	72.551	2.188	3%


 MARÍA LIZETH PABÓN ROMAN
 Representante Legal
 Ver certificación adjunta


 MARTHA ROSAS NIETO
 Contador Público
 T.P. 154086-T
 Ver certificación adjunta


 JUAN CARLOS ARRIETA SANCHEZ
 Revisor Fiscal T.P. 220884-T
 Designado por VISION CONTABLE & FINANCIERA S.A.S.
 Ver opinión adjunta

COOPERATIVA MULTIACTIVA FRESKOOP

NIT. 804.002.880-0

ESTADO DE FLUJO DE EFECTIVO INDIVIDUAL METODO DIRECTO

Por el periodo terminado al diciembre 31 de 2024 con cifras comparativas al 31 de diciembre de 2023

(Cifras expresadas en miles de pesos colombianos - M\$)


	31.12.2024 M\$	31.12.2023 M\$
Flujos de efectivo por actividades de operación:		
RESULTADO INTEGRAL TOTAL DEL PERIODO.	74.739	72.551
Ajustes de partidas que no generan flujos de efectivo		
Depreciación	2.984	5.110
Deterioro Cartera de credito	36.092	64.181
Flujo de caja Bruto.	113.815	141.842
Efectivo Generado (Invertido) en Capital de Trabajo.		
Aumento / Disminución Cartera de credito	-1.111.198	498.952
Aumento / Disminución cuentas por cobrar.	-14.110	20.151
Disminución / Aumento Otros activos	8.211	5.950
Disminución / Aumento cuentas por pagar comerciales.	63.061	48.894
Disminución / Aumento de pasivos por impuestos corrientes.	403	637
Disminución / Aumento de pasivos por beneficios a empleados.	6.603	4.799
Disminución / Aumento Otros pasivos no financieros.	17.781	-80.775
Disminución / Aumento capital social	1.009.725	493.333
Efectivo neto generado por actividades de operación	77.868	135.879
Flujos de efectivo por actividades de inversión:		
Compra de propiedad planta y equipo.	-7.160	5.062
Inversiones en acciones	-70	580
Efectivo neto utilizado en actividades de inversión	-7.230	5.642
Flujos de efectivo por actividades de financiación:		
Aumento / Disminución obligaciones financieras	337	0
Aumento / Disminución fondos sociales de educación y solidaridad.	9.973	-13.636
Aumento / Disminución fondos de garantías crediticias.	-34.772	-21.419
Efectivo neto utilizado en actividades de financiación	-24.462	-35.055
Aumento neto en el efectivo y equivalentes al efectivo	46.176	106.466
Efectivo y equivalentes al efectivo al comienzo del periodo	210.334	103.868
Efectivo y equivalentes al efectivo al final del periodo	256.510	210.334



MARLA LIZETH FABÓN ROMÁN
Representante Legal
Ver certificación adjunta



MARTHA ROSAS NIETO
Contador Público
T.P. 154086-T
Ver certificación adjunta



JUAN CARLOS ARRIETA SANCHEZ
Contador Público T.P. 230884-T
Designado por VISION CONTABLE & FINANCIERA S.A.S.
Ver opinion adjunta


ESTADO DE CAMBIOS EN EL PATRIMONIO

COOPERATIVA MULTIACTIVA FRESKOOP
 NIT. 804.002.880-0
 ESTADO DE CAMBIOS EN EL PATRIMONIO INDIVIDUAL
 Por el periodo terminado al diciembre 31 de 2024 con cifras comparativas al 31 de diciembre de 2023
 (Cifras expresadas en miles de pesos colombianos - M\$)

	Capital Social	Superavit de Capital	Reservas.	Fondos de destinación Especifica.	Ganancias Acumuladas Adopción NIIF. M\$
	M\$	M\$	M\$	M\$	
Saldo al 1 de enero de 2022	3.096.378	120.804	139.340	399.407	7.593
Aumento de Aportes sociales	1.160.796	0	0	0	0
Disminución de Aportes Sociales.	-818.679	0	0	0	0
Ganancia o Pérdida del período	0	0	0	0	0
Apropiaciones y/o traslados.	0	0	9.246	46.798	0
Saldo al 31 de diciembre de 2022	3.438.495	120.804	148.586	446.205	7.593
Aumento de Aportes sociales	1.498.606	0	0	0	0
Disminución de Aportes Sociales.	-1.005.273	0	0	0	0
Ganancia o Pérdida del período	0	0	0	0	0
Apropiaciones y/o traslados.	0	0	9.361	28.238	0
Saldo al 31 de diciembre de 2023	3.931.828	120.804	157.946	474.444	7.593
Aumento de Aportes sociales	1.946.973	0	0	0	0
Disminución de Aportes Sociales.	- 937.249	0	0	0	0
Ganancia o Pérdida del período	0	0	0	0	0
Apropiaciones y/o traslados.	0	0	10.817	26.962	0
Saldo al 31 de diciembre de 2024	4.941.553	120.804	168.763	501.405	7.593


 MARLA LIZETH PABON ROMAN
 Representante Legal
 Ver certificación adjunta


 MARTHA ROSAS NIETO
 Contador Publico
 T.P. 154086-T
 Ver certificación adjunta


 JUAN CARLOS ARRIETA SANI
 Revisor Fiscal TP. 2508821
 Designado por VISIÓN CONTABLE & FIN
 Ver opinion adjunta